

Sサイズダッフィなど、 縫いぐるみの スタジャン型紙A

無料型紙工房ことろ

<http://www.cotoro.net/>

型紙の無断転載・再配布・販売を禁止します。

5cm

印刷した後にこのラインに定規をあて、
5cmになっていれば実物大(100%)に
印刷が出来たことになります。
また、120%に拡大コピーした場合は、
このラインが6cm、80%に縮小コピー
した場合はこのラインが4cmになります。

0

5cm

無料型紙工房ことろ

<http://www.cotoro.net>

後見頃

後見頃

エリ

見返し

前見頃

左右対称に1枚ずつ

左右対称に1枚ずつ

前見頃



ポケット付け位置

ボタン付け位置

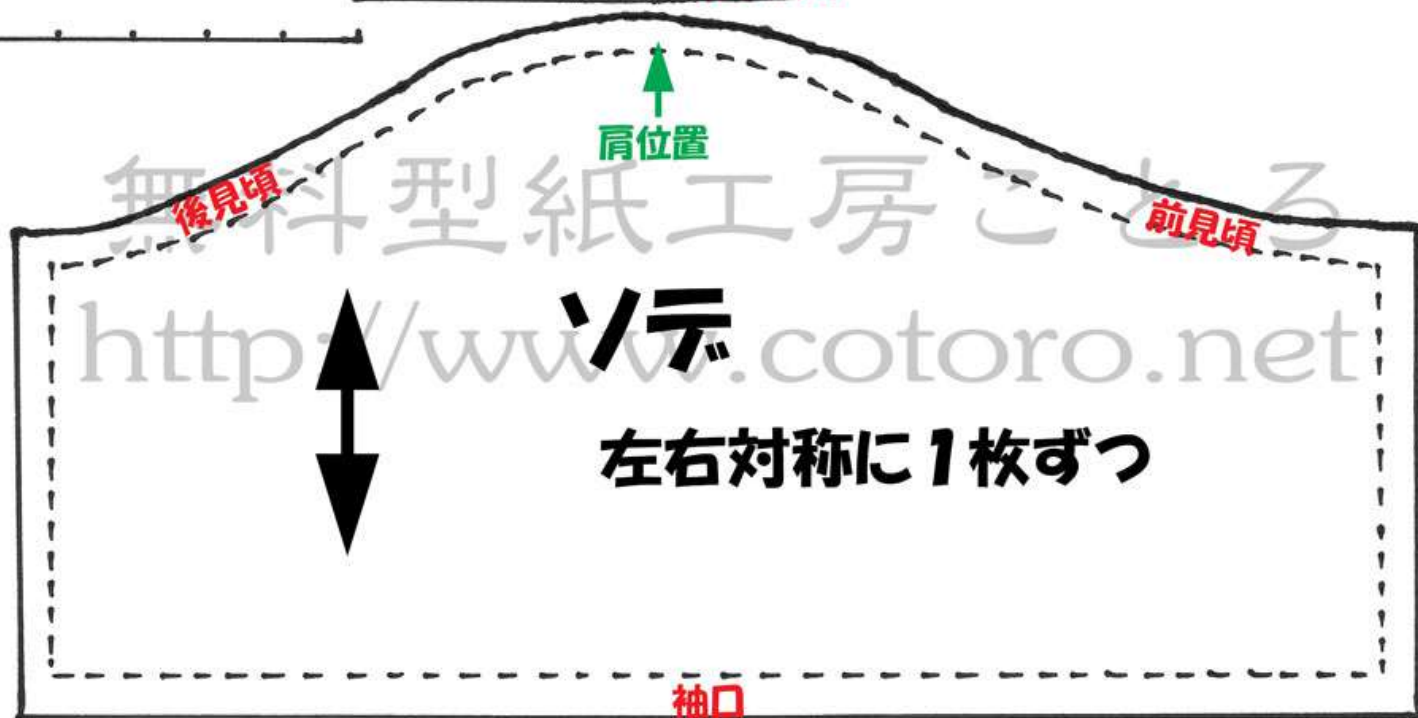
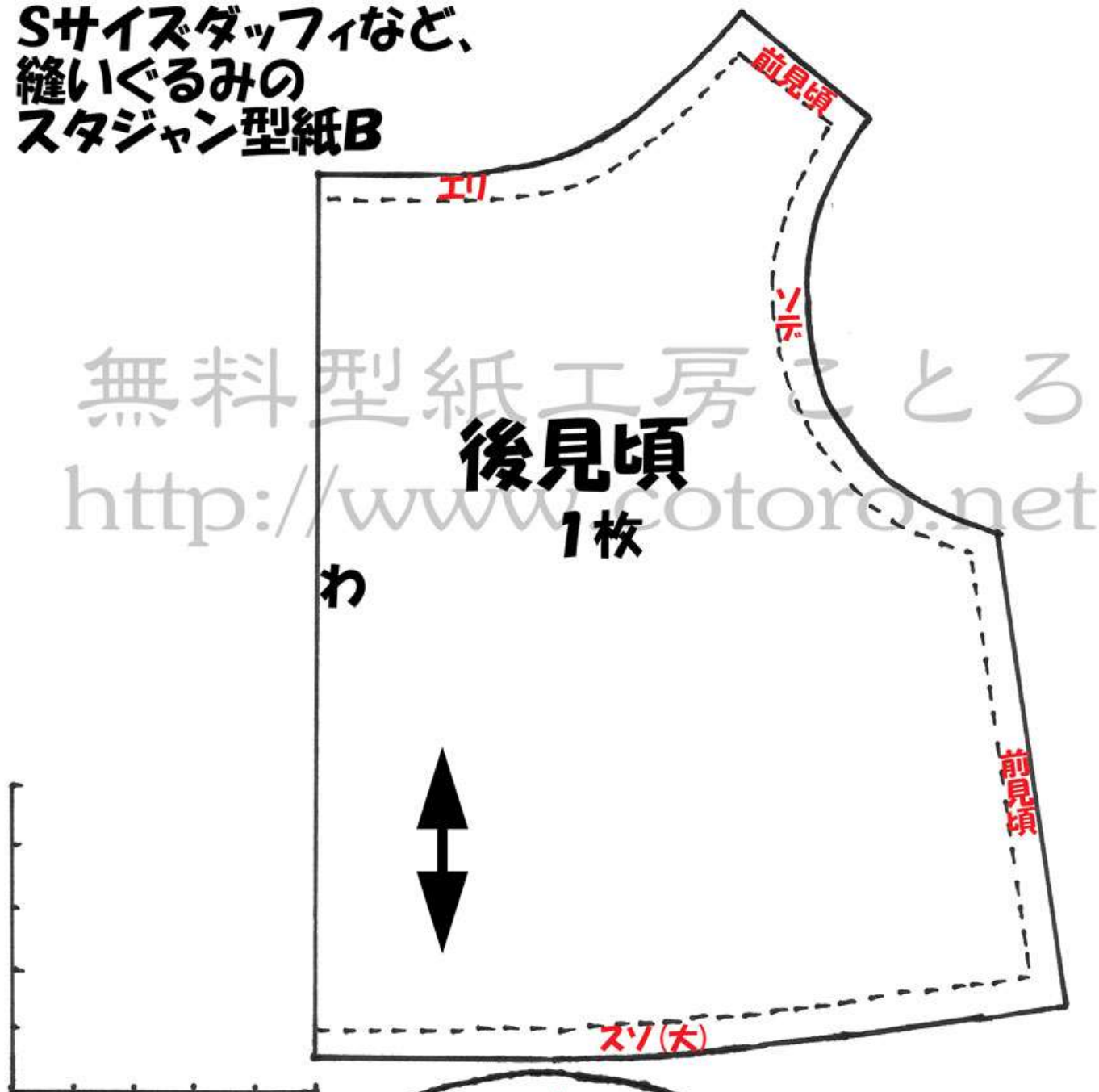


ズリ

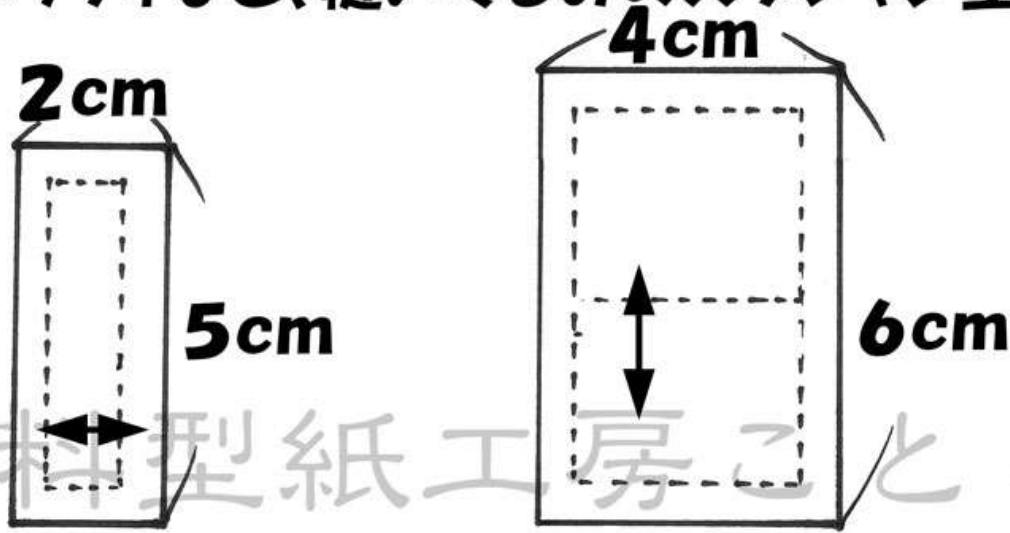
ズリ

無料型紙工房ことろ
<http://www.cotoro.net>

Sサイズダッフィーなど、
縫いぐるみの
スタジャン型紙B



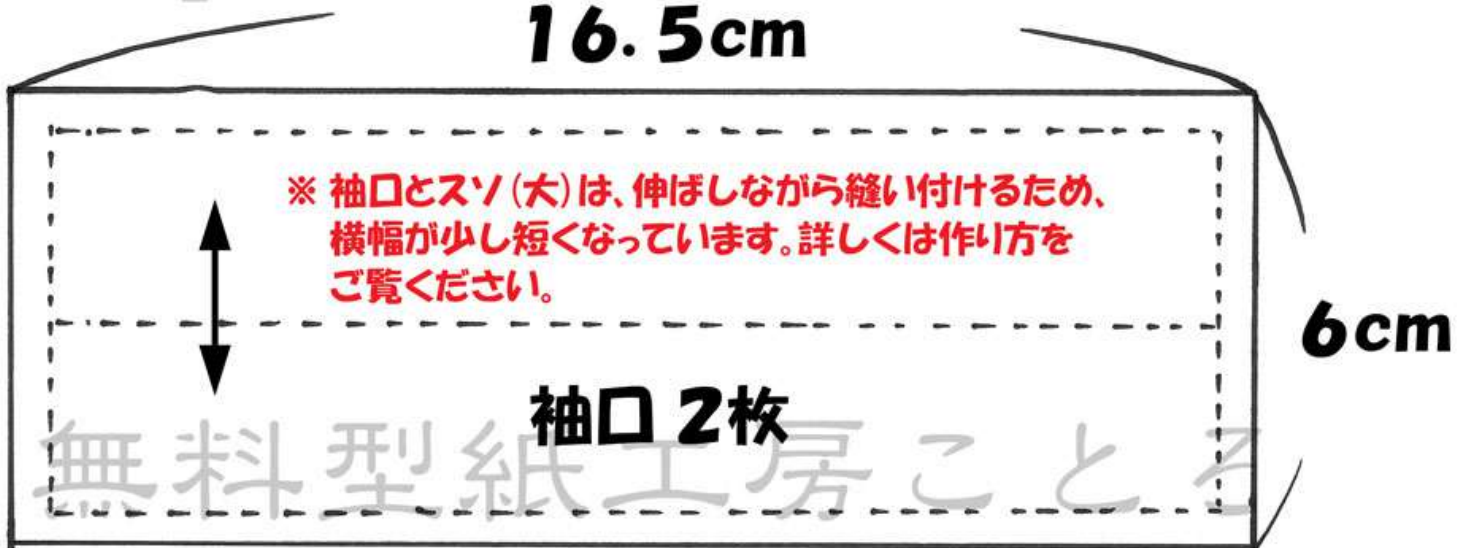
Sサイズダッフィなど、縫いぐるみのスタジャン型紙C



ポケット 2枚

スソ(小) 2枚

16.5cm

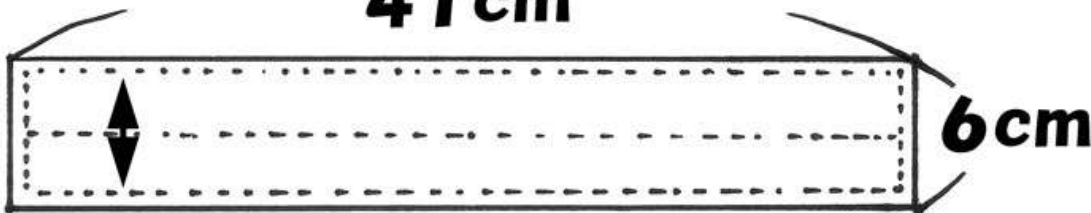


無料型紙工房ことろ

http://www.cotoro.net/

型紙の無断転載・再配布・販売を禁止します。

41cm



スソ(大) 1枚

※スソ(大)だけは実物大の型紙ではありません。

布を指定されたサイズの長方形にカットして下さい。



※エリには「わ」が2か所あります。縦・横に1回ずつ(合計2回)折ってそのカドを緑矢印に合わせて布を切ってください。