

# Sサイズタツプワイパー等、

## 縫いぐるみの縫わずに作る

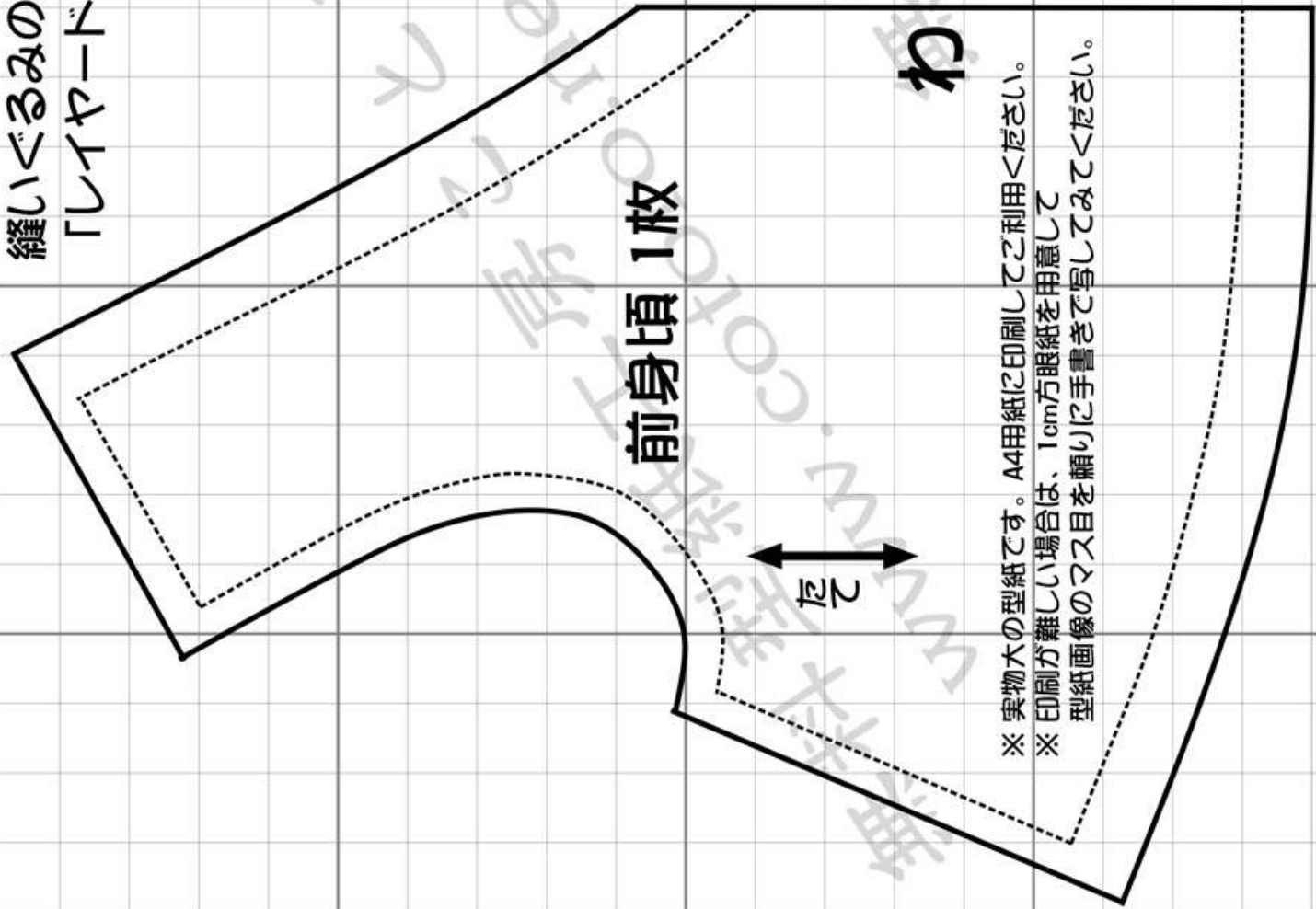
### 「レイヤードTシャツ」型紙A

無料型紙工房ことろ

<https://www.cotoro.net>

型紙の無断転載・再配布・販売を禁止します。

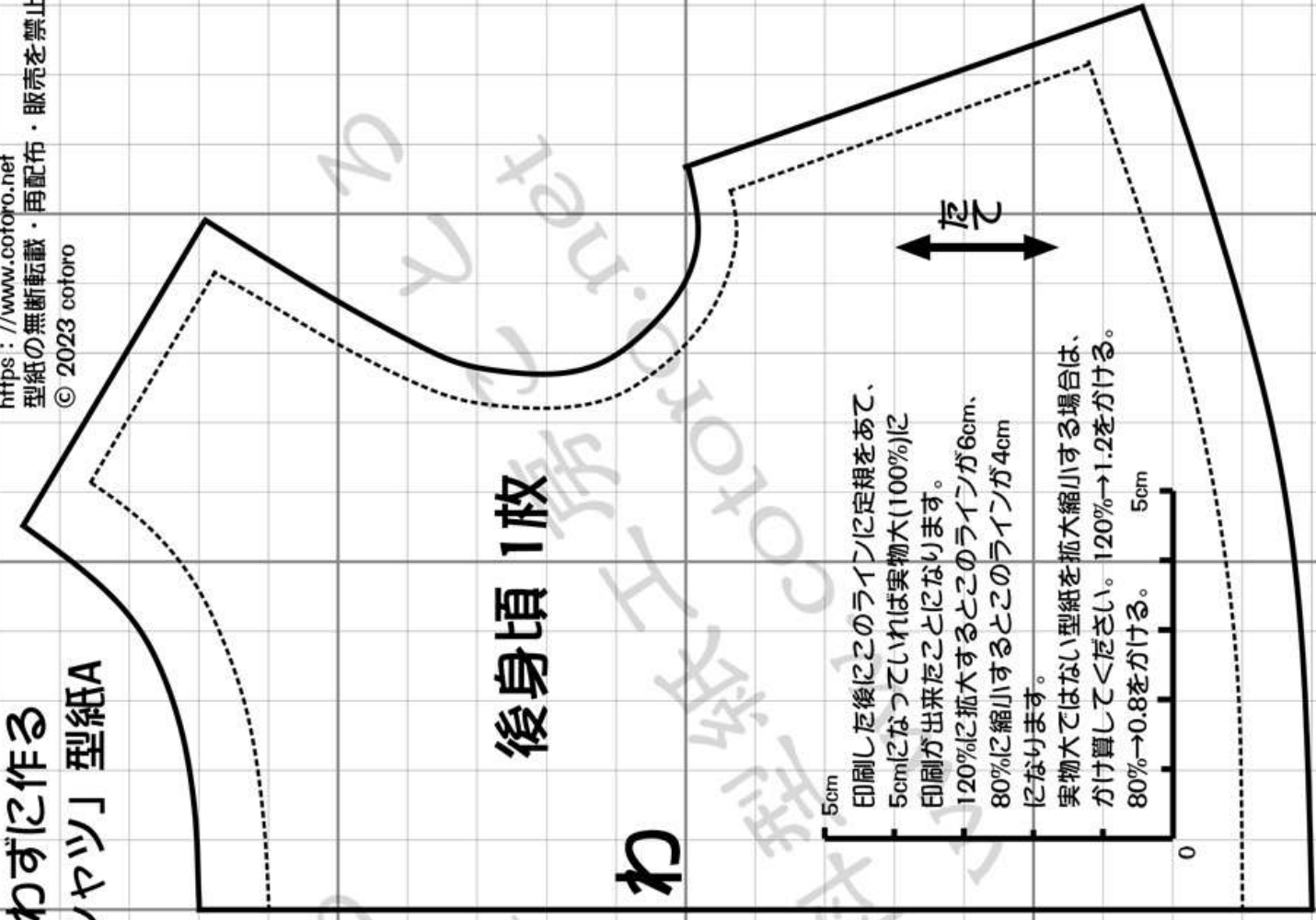
© 2023 cotoro



前身頃 1枚

わ

- ※ 実物大の型紙です。A4用紙に印刷してご利用ください。
- ※ 印刷が難しい場合は、1cm方眼紙を用意して型紙画像のマス目を頼りに手書きで写してみてください。



後身頃 1枚

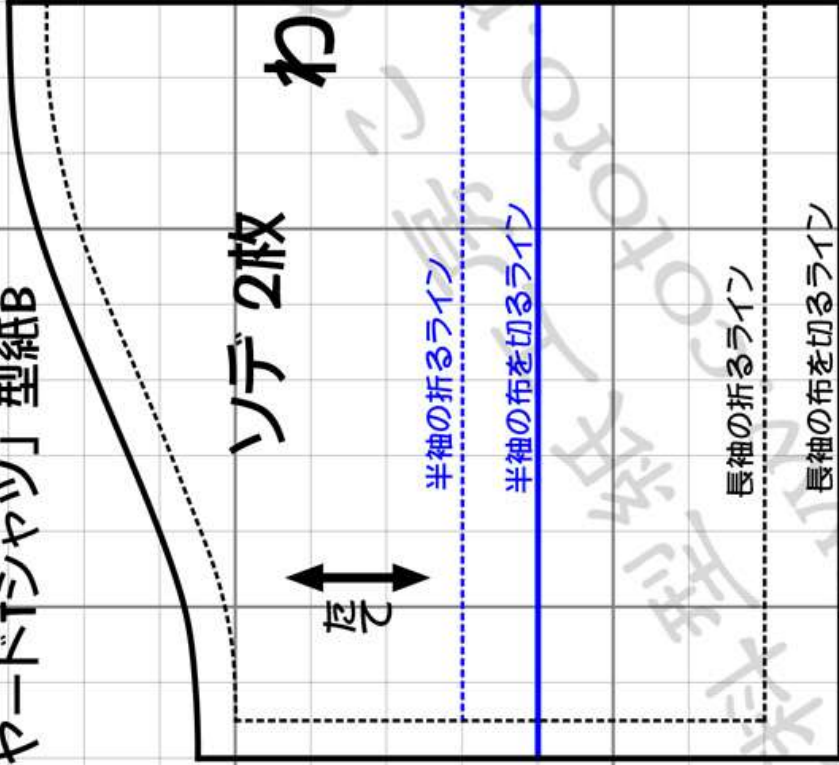
わ

- 5cm
- 印刷した後はこのラインに定規をあて、5cmになつていれは実物大(100%)に印刷が出来たこととなります。
- 120%に拡大するところのラインが6cm、80%に縮小するところのラインが4cmになります。
- 実物大ではない型紙を拡大縮小する場合は、かけ算してください。120%→1.2をかける。80%→0.8をかける。
- 5cm
- 0

Sサイズダッフィー等、

縫いぐるみの縫わずに作る

「レイヤードTシャツ」型紙B



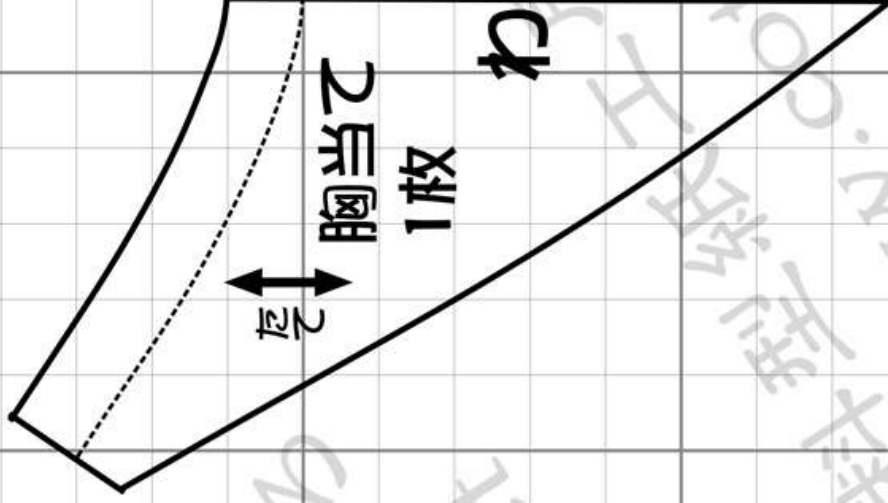
5cm

印刷した後はこのラインに定規をあて、5cmになっていれれば実物大(100%)に印刷が出来たこととなります。120%に拡大するとこのラインが6cm、80%に縮小するとこのラインが4cmになります。

実物大ではない型紙を拡大縮小する場合は、かけ算してください。120%→1.2をかける。80%→0.8をかける。

5cm

0



26.5cm

スリシヤ- 2枚

3cm

(26.5cm×3cmの長方形です。型紙を使わずに直接布を切ってもOKです)

※ 全て実物大の型紙です。

※ A4用紙に印刷してご利用ください。

※ 印刷が難しい場合は、

1cm方眼紙を用意して

型紙画像のマスを頼りに

手書きで写してみてください。

無料型紙工房ことろ

<https://www.cotoro.net>

型紙の無断転載・再配布・販売を

禁止します。

© 2023 cotoro