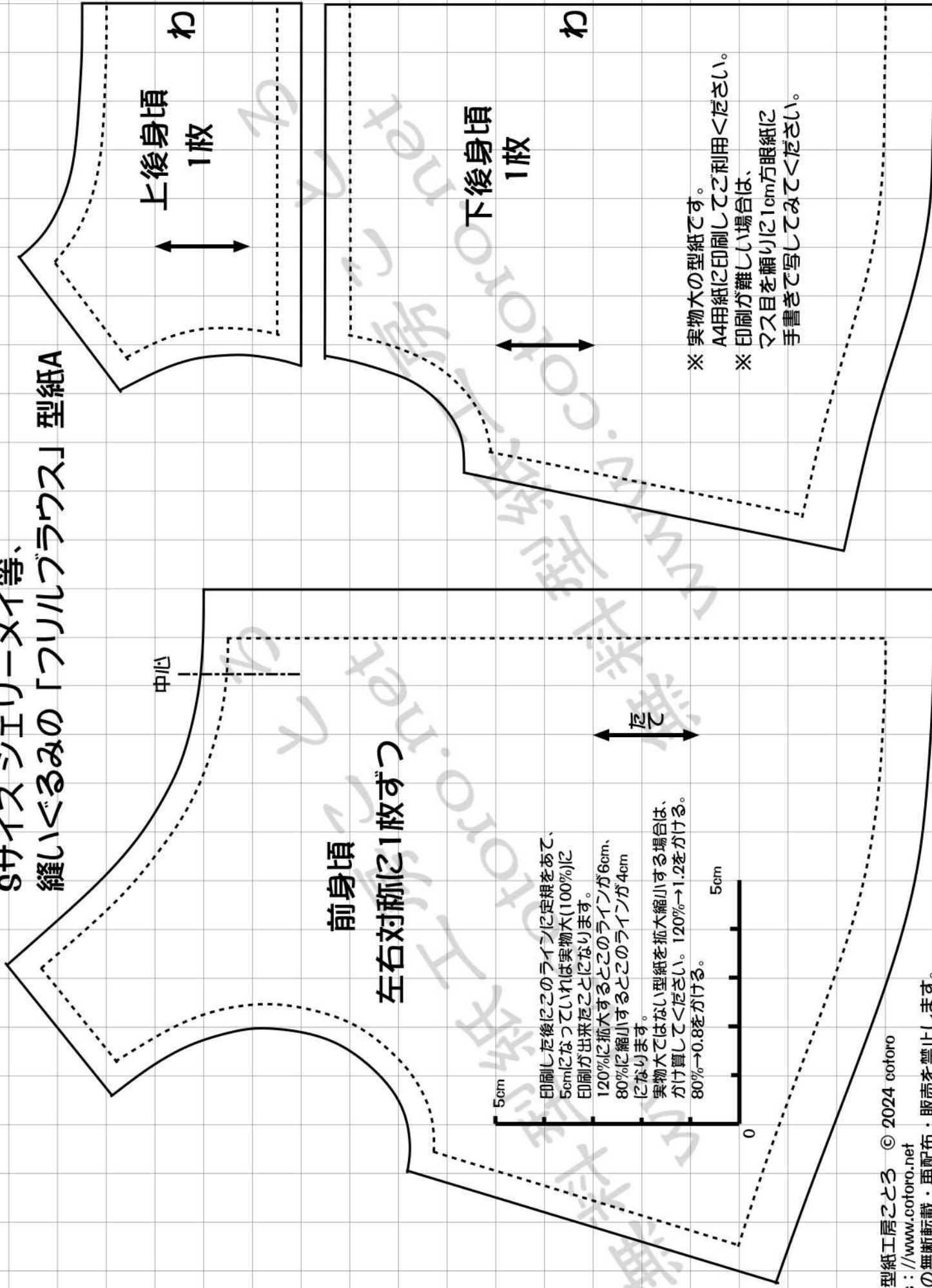


# Sサイズ シエリーメイ等、 縫いぐるみの「フリルブラウス」型紙A



中心

前身頃  
左右対称に1枚ずつ

印刷した後はこのラインに定規をあて、5cmになつていれば実物大(100%)に印刷が出来たこととなります。  
120%に拡大するとこのラインが6cm、80%に縮小するとこのラインが4cmになります。  
実物大ではない型紙を拡大縮小する場合は、かけ算してください。120%→1.2をかける。80%→0.8をかける。



上後身頃  
1枚

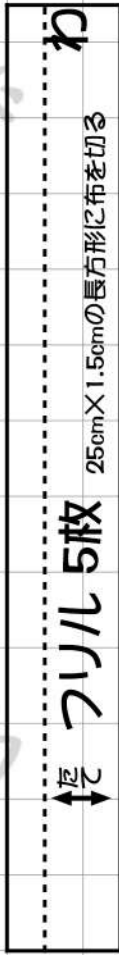
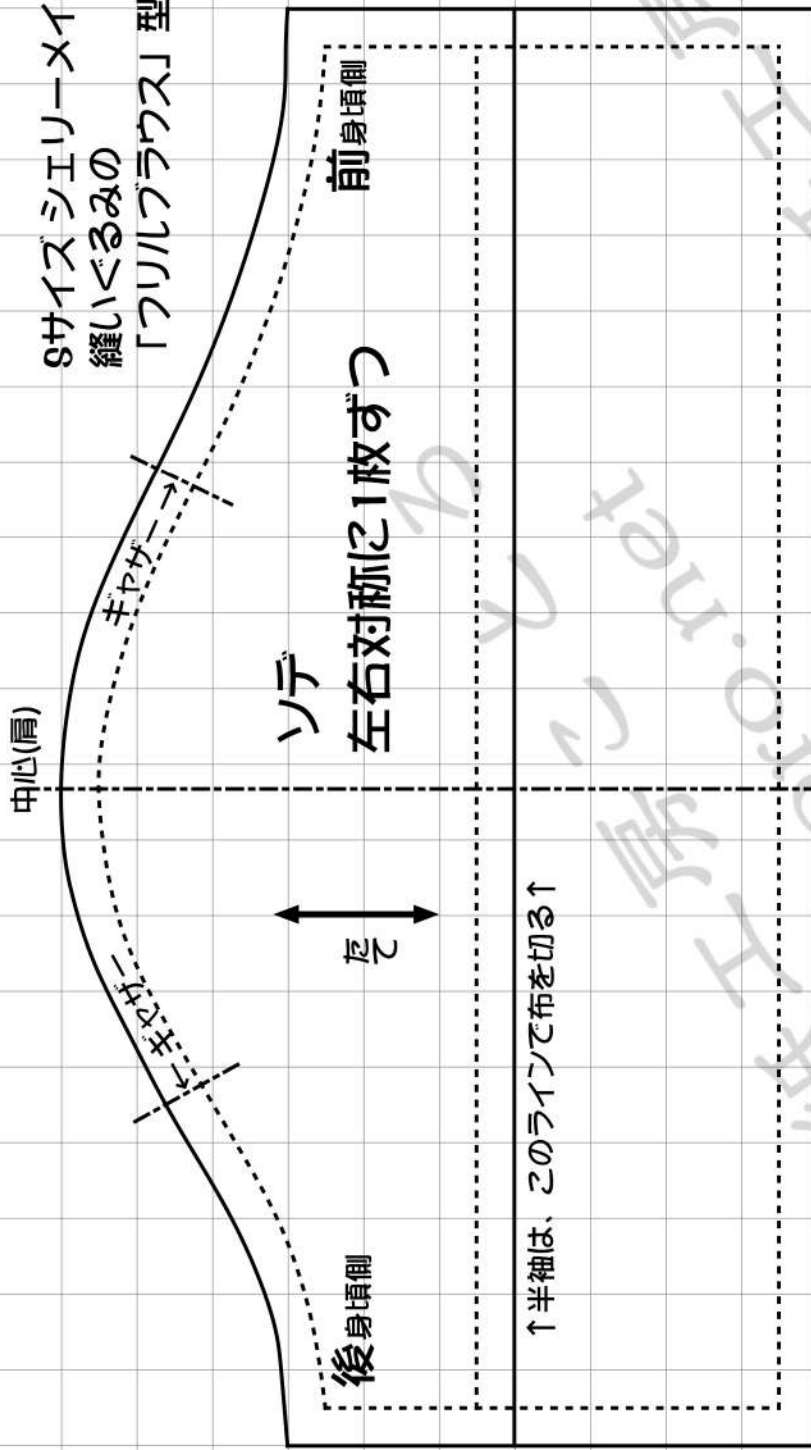
わ

下後身頃  
1枚

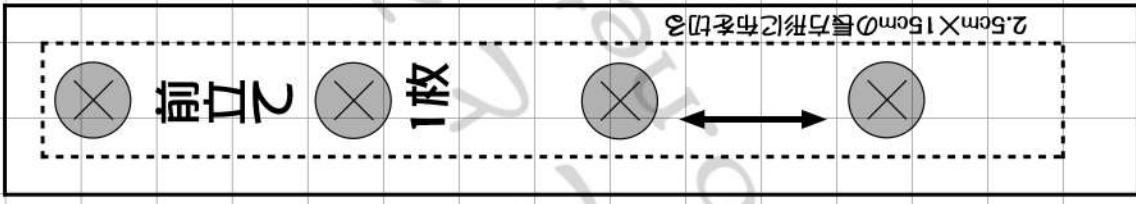
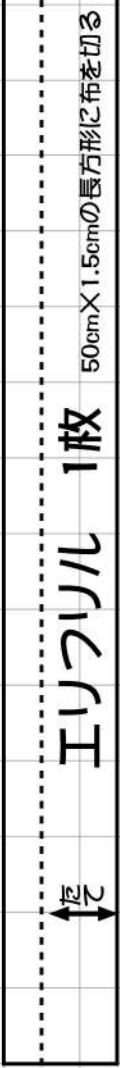
わ

- ※ 実物大の型紙です。
- ※ A4用紙に印刷してご利用ください。
- ※ 印刷が難しい場合は、マスを頼りに1cm方眼紙に手書きで写してみてください。

Sサイズ シエリーメイ等、  
縫いぐるみの  
「フリルブラウス」型紙B



(フリル5枚の内訳：袖フリル2枚、前立てフリル2枚、後身頃フリル1枚)



- ※ 実物大の型紙です。
- ※ A4用紙に印刷してご利用ください。
- ※ 印刷が難しい場合は、マスを頼りに1cm方眼紙に手書きで写してみてください。

無料型紙工房ことろ © 2024 coforo  
https://www.coforo.net  
型紙の無断転載・再配布を禁止します。

わ