

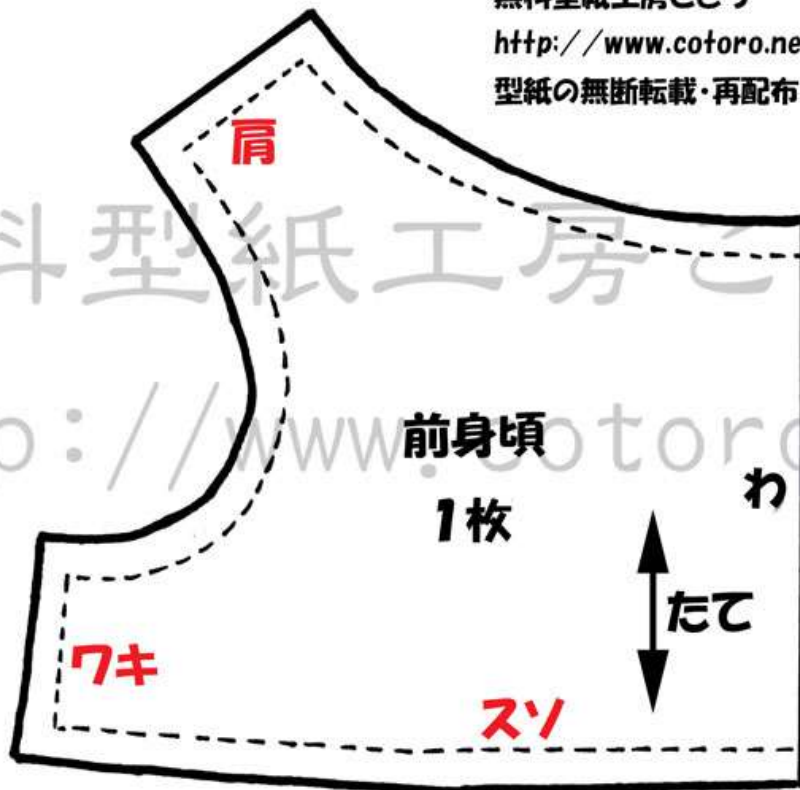
Sサイズシェリーメイ等の縫いぐるみの 「ヴィクトリアドレス」型紙A

無料型紙工房ころ

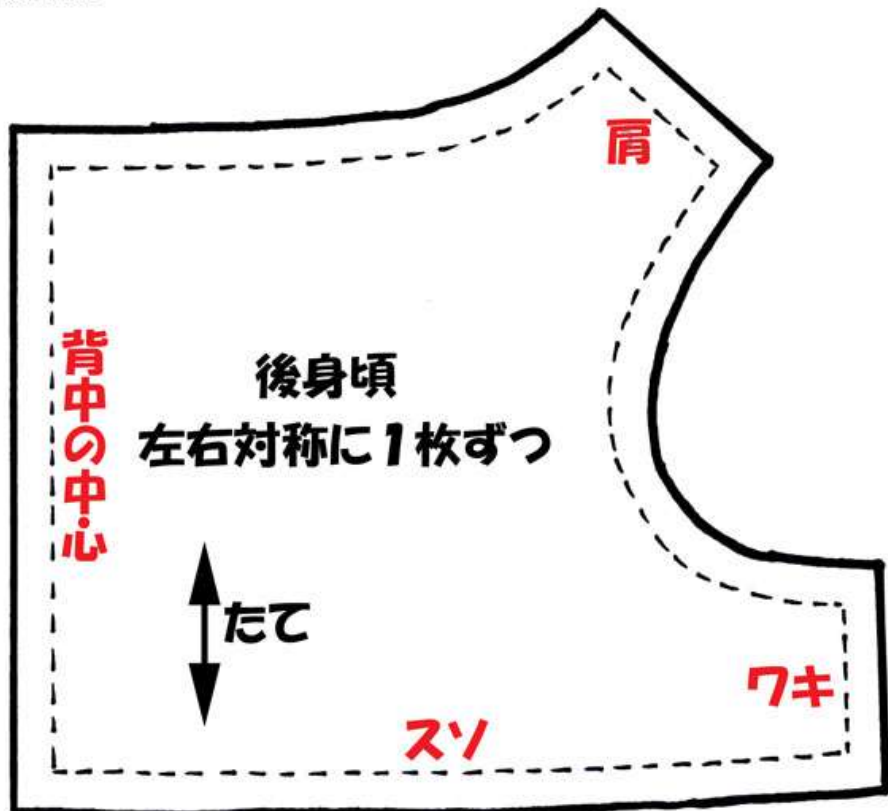
<http://www.cotoro.net/>

型紙の無断転載・再配布・販売を禁止します

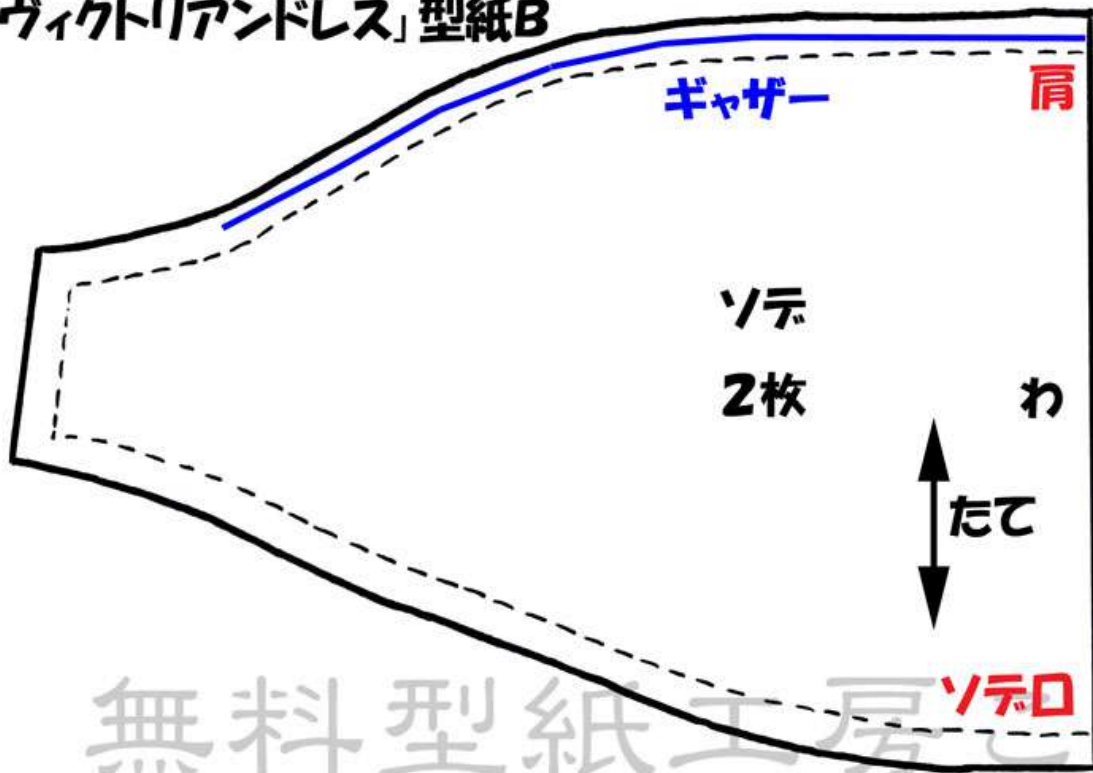
無料型紙工房ころ
<http://www.cotoro.net>



印刷した後にこのラインに定規を当て、
5cmになっていれば実寸大に印刷が
出来たことになります。



Sサイズシェリーメイ等の縫いぐるみの
「ヴィクトリアドレス」型紙B



無料型紙工房ことろ

<http://www.cotoro.net>

0 5cm

印刷した後にこのラインに定規を当て、
5cmになっていれば実寸大に印刷が
出来たこととなります。



わ
前の中心

エリ

見返し 1枚

背中
の中心

無料型紙工房ことろ

<http://www.cotoro.net/>

型紙の無断転載・再配布・販売を禁止します

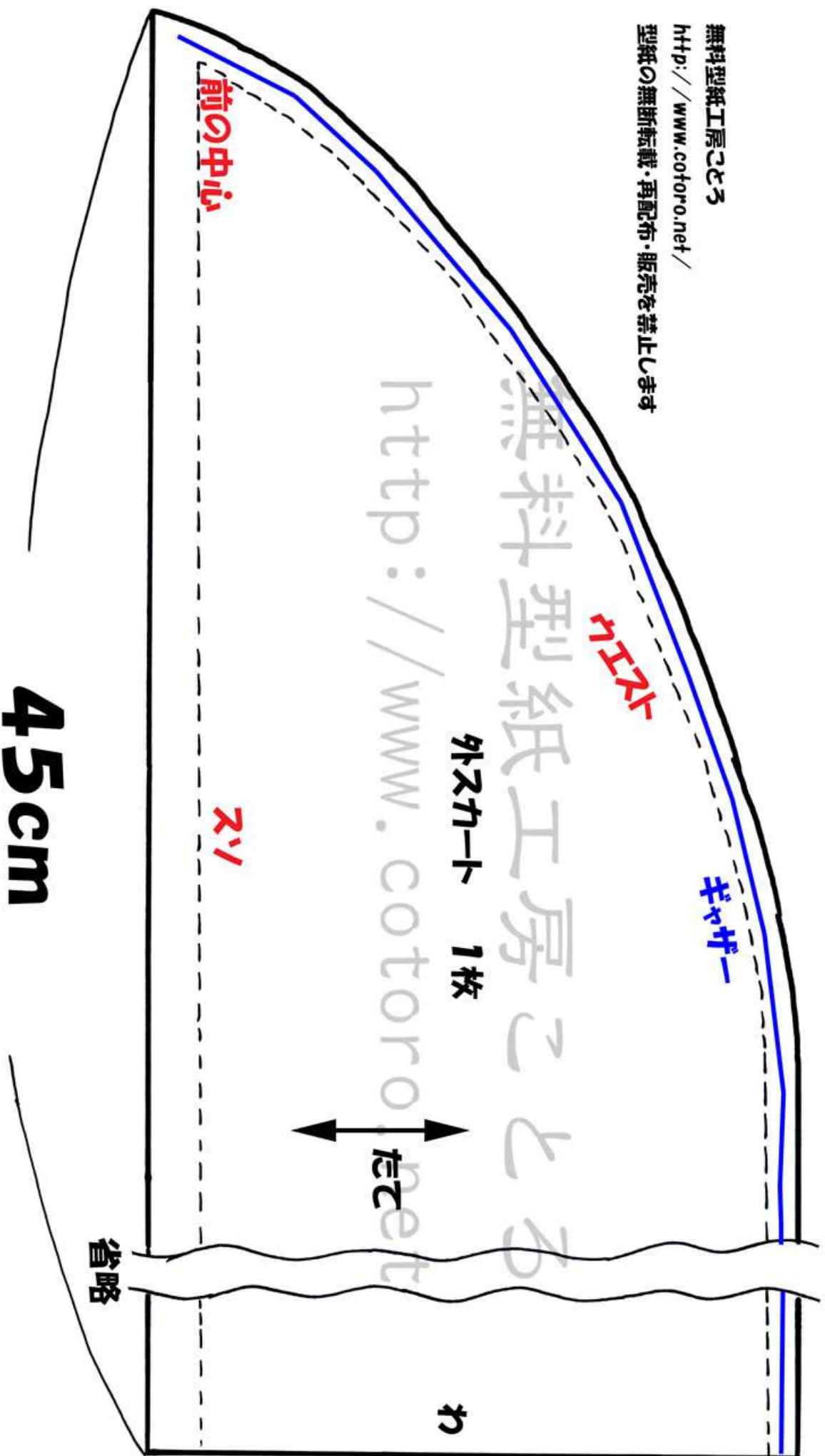
Sサイズシエリーメイ等の縫いぐるみの 「ダクトリアンドレス」型紙C

0 5cm
印刷した後はこのラインに定規を当て、
5cmになっていなければ実寸大に印刷が
出来たこととなります。

無料型紙工房ことろ

<http://www.cotoro.net/>

型紙の無断転載・再配布・販売を禁止します



45cm

Sサイズシェリーメイ等の縫いぐるみの 「ヴィクトリアドレス」型紙D

実寸大の型紙ではありません。
布を長方形にカットしてください。

90cm



90cm



100cm



無料型紙工房ことろ

<http://www.cotoro.net/>

型紙の無断転載・再配布・販売を禁止します