

Sサイズダッフィー等、
縫いぐるみの「着ぐるみ」型紙A

無料型紙工房ことろ
<http://www.cotoro.net/>
型紙の無断転載・再配布・
販売を禁止します。

頭頂部

フード

左右対称に1枚ずつ

無料型紙工房ことろ

http://www.cotoro.net

後頭部



後身頃側

前身頃側

前身頃側

0 5cm

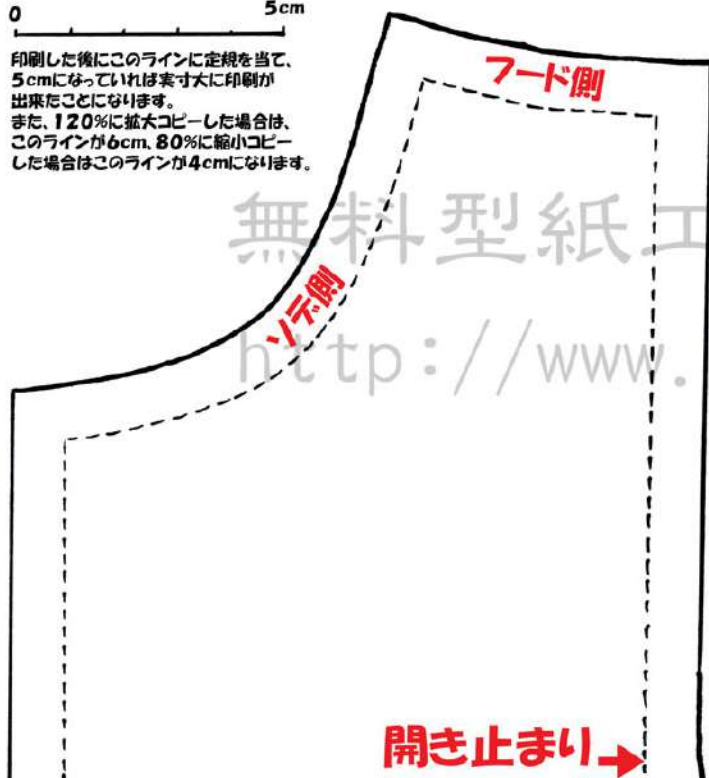
印刷した後にこのラインに定規を当て、
5cmになっていれば実寸大に印刷が
出来たことになります。
また、120%に拡大コピーした場合は、
このラインが6cm、80%に縮小コピー
した場合はこのラインが4cmになります。

Sサイズダッフィー等、 縫いぐるみの「着ぐるみ」型紙B-1

無料型紙工房ことろ
<http://www.cotoro.net/>
型紙の無断転載・再配布・販売を禁止します。

0 5cm

印刷した後にこのラインに定規を当て、
5cmにあっていれば実寸大に印刷が
出来たことになります。
また、120%に拡大コピーした場合は、
このラインが6cm、80%に縮小コピー
した場合はこのラインが4cmになります。



このラインで型紙B-2と貼りあわせる

このラインで型紙B-1と貼りあわせる

後身頃側

前身頃

左右対称に1枚ずつ

無料型紙工房ことろ

<http://www.cotoro.net>



スリ

おろが

0 5cm

印刷した後にこのラインに定規を当て、5cmにのっていけば実寸大に印刷が出来たことになります。また、120%に拡大コピーした場合は、このラインが6cm、80%に縮小コピーした場合はこのラインが4cmになります。

股下

耳
4枚

わ



Sサイズダッフィー等、縫いぐるみの「着ぐるみ」型紙B-2

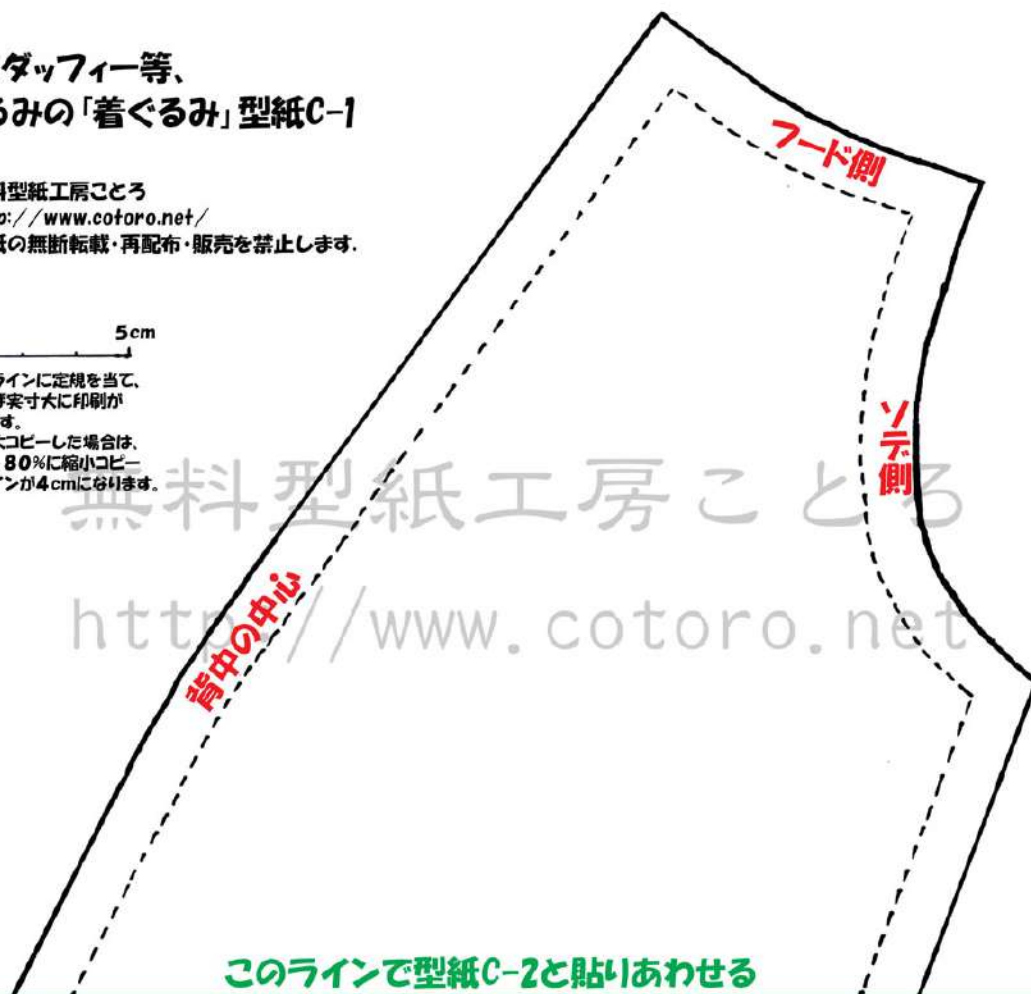
無料型紙工房ことろ <http://www.cotoro.net/>
型紙の無断転載・再配布・販売を禁止します。

Sサイズダッフィー等、 縫いぐるみの「着ぐるみ」型紙C-1

無料型紙工房ことろ
<http://www.cotoro.net/>
型紙の無断転載・再配布・販売を禁止します。

0 5cm

印刷した後にこのラインに定規を当て、
5cmに合わせていけば実寸大に印刷が
出来たこととなります。
また、120%に拡大コピーした場合は、
このラインが6cm、80%に縮小コピー
した場合はこのラインが4cmになります。



このラインで型紙C-1と貼りあわせる

後身頃

左右対称に1枚ずつ

無料型紙工房

<http://www.cotoro.net>

たて

股下

スリ

前身頃側

5cm

持出し

1枚

たて

13cm

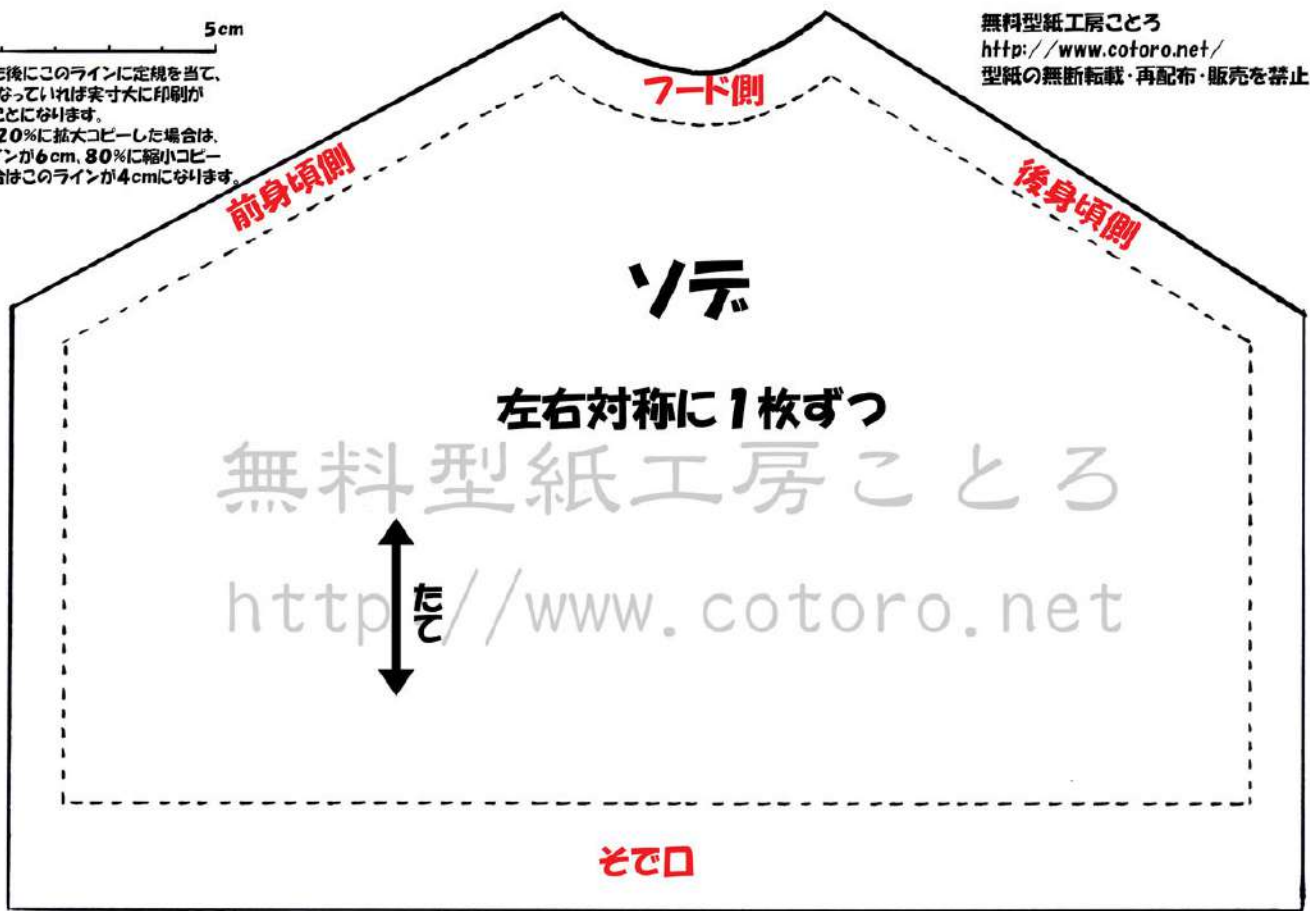
無料型紙工房 [http://www.cotoro.net/](http://www.cotoro.net)
型紙の無断転載・再配布・販売を禁止します。

Sサイズダッフィー等、縫いぐるみの「着ぐるみ」型紙C-2

0 5cm

印刷した後にこのラインに定規を当て、5cmになっていれば実寸大に印刷が出来たこととなります。
また、120%に拡大コピーした場合は、このラインが6cm、80%に縮小コピーした場合はこのラインが4cmとなります。

無料型紙工房ことろ
<http://www.cotoro.net/>
型紙の無断転載・再配布・販売を禁止します。



Sサイズダッフィー等、縫いぐるみの「着ぐるみ」型紙D