

Sサイズダッフィー等、  
縫いぐるみの「着ぐるみ」型紙A

無料型紙工房ことろ  
<http://www.cotoro.net/>  
型紙の無断転載・再配布・  
販売を禁止します。

頭頂部

フード

左右対称に1枚ずつ

無料型紙工房ことろ

<http://www.cotoro.net>

後頭部



後身頃側

前身頃側

前身頃側

0 5cm

印刷した後にこのラインに定規を当て、  
5cmになっていれば実寸大に印刷が  
出来たことになります。  
また、120%に拡大コピーした場合は、  
このラインが6cm、80%に縮小コピー  
した場合はこのラインが4cmになります。

## Sサイズダッフィー等、 縫いぐるみの「着ぐるみ」型紙B-1

無料型紙工房ことろ

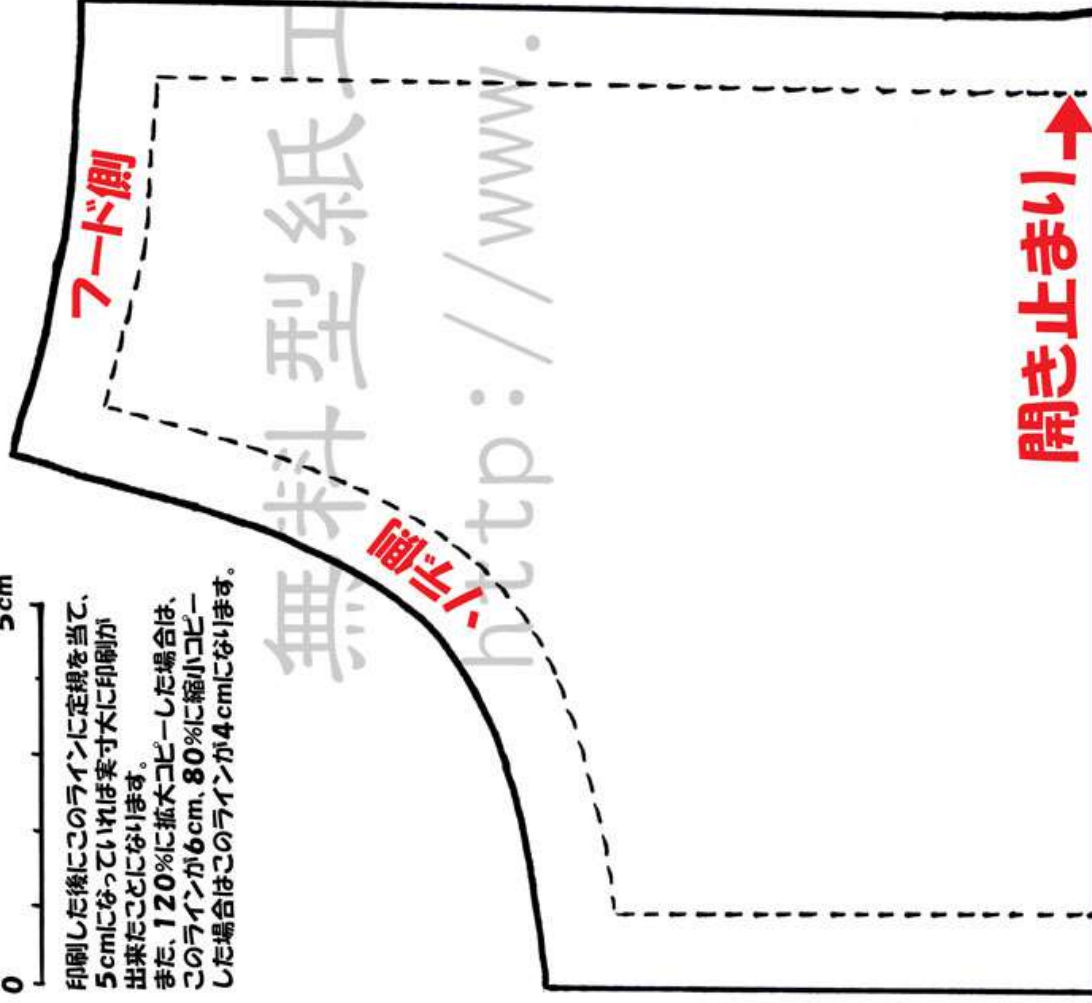
<http://www.coforo.net/>

型紙の無断転載・再配布・販売を禁止します。

0 5 cm

印刷した後このラインに定規を当て、5 cmになっていれば実寸大に印刷が出来たこととなります。

また、120%に拡大コピーした場合は、このラインが6 cm、80%に縮小コピーした場合はこのラインが4 cmになります。



このラインで型紙B-2と貼り合わせる

このラインで型紙B-1と貼りあわせる

# 前身頃

左右対称に1枚ずつ

後身頃側

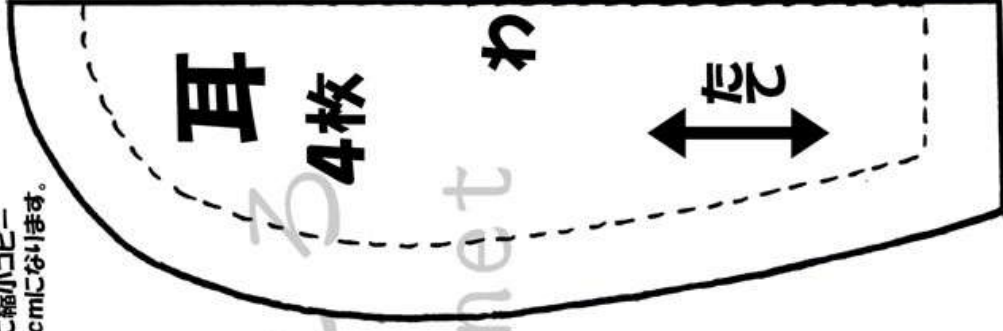
5cm

印刷した後はこのラインに定規を当て、5cmになっていれは実寸大に印刷が出来たことになりません。また、120%に拡大コピーした場合は、このラインが6cm、80%に縮小コピーした場合はこのラインが4cmになります。

おひざ

股下

ズリ



たて

Sサイズダッフィー等、縫いぐるみの「着ぐるみ」型紙B-2

# Sサイズダッフィー等、 縫いぐるみの「着ぐるみ」型紙C-1

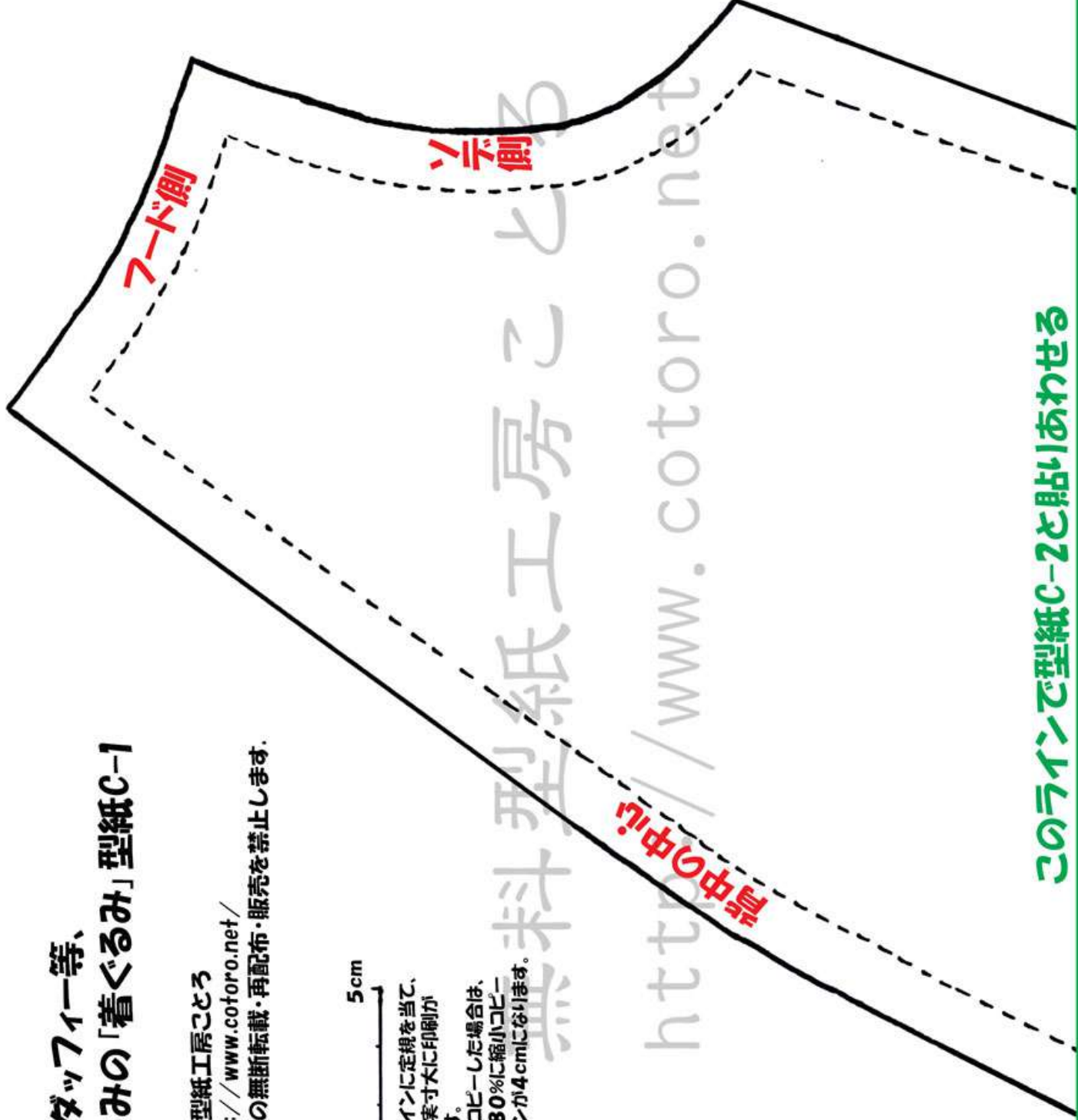
無料型紙工房ことろ

<http://www.cotoro.net/>

型紙の無断転載・再配布・販売を禁止します。



印刷した後はこのラインに定規を当て、5 cmになっていれば実寸大に印刷が出来たこととなります。  
また、120%に拡大コピーした場合は、このラインが6 cm、80%に縮小コピーした場合はこのラインが4 cmになります。



このラインで型紙C-2と貼りあわせる



このラインで型紙C-1と貼り合わせる

## 後身頃

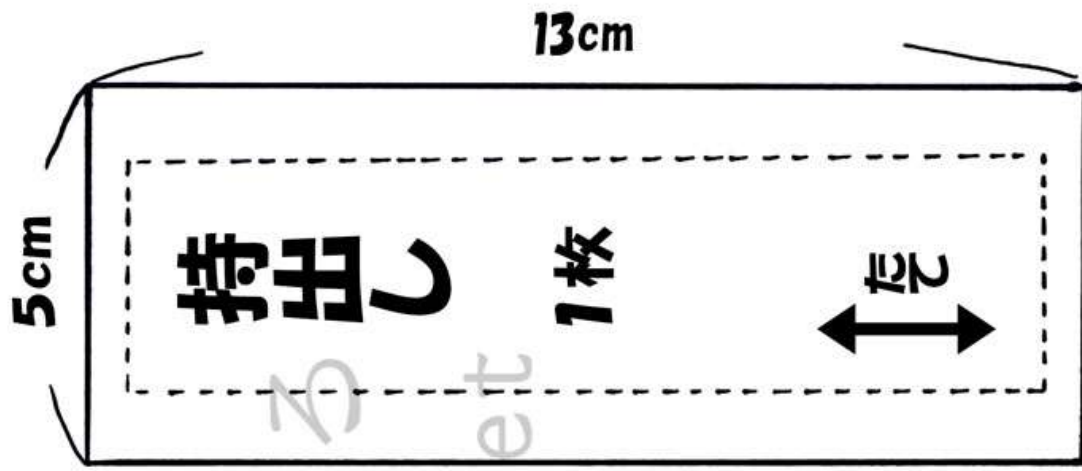
左右対称に1枚ずつ

前身頃側



股下

ズリ



0 5 cm

印刷した後はこのラインに定規を当て、5 cm になっていなければ実寸大に印刷が出来たことになりません。

また、120%に拡大コピーした場合は、このラインが6 cm、80%に縮小コピーした場合はこのラインが4 cmになります。

無料型紙工房ころ  
<http://www.cotoro.net/>  
型紙の無断転載・再配布・販売を禁止します。

フールド側

前身頃側

後身頃側

ワズ

左右対称に1枚ずつ

無料型紙工房ころ

<http://www.cotoro.net>

そで口

Sサイズダッフィー等、縫いぐるみの「着ぐるみ」型紙D